



Инструкция для участников финального этапа краевого молодежного форума «Научно-технический потенциал Сибири»

Защита (представление) работ и проектов направлений по номинациям проводится 23-24 ноября в соответствии с Программой на платформе Zoom.us в дистанционном формате через видеоконференцию.

Программа мероприятий Форума, ссылки на видеоконференции каждого направления размещены:

на официальном сайте Красноярского краевого Дворца пионеров в разделе «Краевые мероприятия» - <https://dvpion.ru/kurs/festkon.asp>;

в группе «Движение юных исследователей ДЮИС» в социальной сети «ВКонтакте» - <https://vk.com/duis24>.

ВНИМАНИЕ!

Все участники должны подключиться к видеоконференции не позднее, чем за 5 минут до начала работы направления по Программе для уточнения списка участников, проведения тестирования звука и видео, и присутствовать в течение всего времени работы направления. Подключение участников позже, в ходе работы видеоконференции, не рекомендуется, так как члены экспертного совета определяют очередность выступлений участников в ходе работы направления.

Подготовка к участию в видеоконференции

1. Организовать рабочее место:

установить приложение ZOOM на компьютер и обновить до последней версии;

подключить камеру и микрофон;

иметь устойчивое соединение сети Интернет.

Работу платформы Zoom и технического оборудования необходимо проверить заблаговременно. В случае возникновения проблем с подключением с 23 по 24 ноября обращаться в техническую поддержку:

Кирпиченко Ольга Владимировна, тел. 8 (913) 589-35-98.

2. Подготовить презентационные материалы:

для участников **конференции** – доклад и презентация (в формате PowerPoint);

для участников **выставки** в номинации «Техносалон» необходимо подготовить демонстрационные материалы (действующий макет проекта, видеоматериалы и т.д.), для участников в номинации «Научный конвент» - демонстрацию опыта или эксперимента, действующую установку, иллюстративные материалы и т.д.

Защита работ и проектов через видеоконференцию ZOOM

1. После нажатия на ссылку видеоконференции в браузере откроется окно:

Нажмите **Открыть Zoom Meetings** в диалоговом окне в браузере

Если диалоговое окно не отображается, нажмите **Запустить конференцию** ниже.

Запустить конференцию

2. Вам необходимо нажать кнопку «Запустить конференцию».

3. После запуска установленного ранее приложения ZOOM, вы попадете в зал ожидания

Подождите, организатор конференции скоро разрешит вам войти.

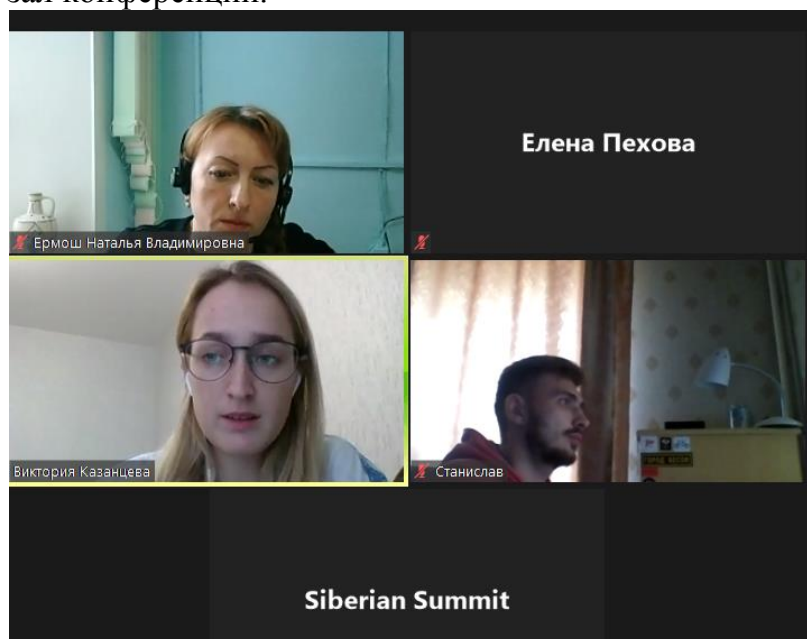
4. Вы входите в конференцию под своим именем и фамилией. Модераторы будут добавлять только тех участников, которые есть в списках прошедших в финальный этап.

5. Модератор подтвердит ваш вход. Убедитесь, что вы используете звук компьютера и настроена видеочасть

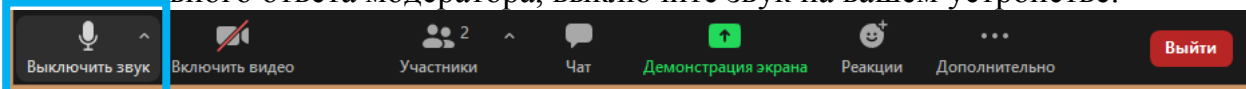
Войти с использованием звука компьютера

Проверить динамик и микрофон

6. После подтверждения использования звука и камеры компьютера, вы попадете в зал конференции.



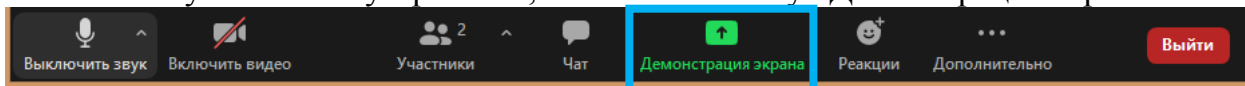
7. Уточните у модератора, хорошо ли вас слышно и видно. После положительного ответа модератора, выключите звук на вашем устройстве.



Вы будете слышать участников конференции: модератора, экспертов и выступающего. Посторонние звуки (со стороны слушателей) не будут мешать проведению конференции.

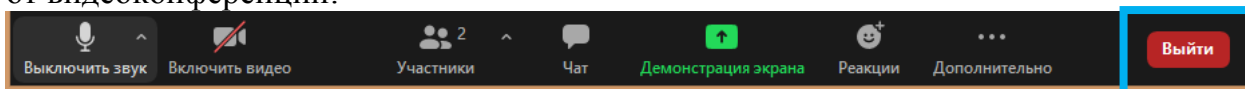
8. Модератор объявит о начале конференции. Участники должны присутствовать **с самого начала** и в течение **всего времени** работы направления (по своей технической возможности). В ходе работы направлений время защиты может быть изменено с техническими проблемами подключения других участников. Время работы направлений конференции и выставки опубликовано по ссылке: <https://dvpion.ru/kurs/festkon.asp>, <https://vk.com/duis24>. В течение всего времени работы направления (кроме времени выступления) участник должен находиться **с выключенным микрофоном и включенной камерой**.

9. Модератор видеоконференции будет озвучивать очередность выступлений участников. Участник заранее открывает презентационные материалы на компьютере. После приглашения к выступлению участник самостоятельно включает звук на своем устройстве, нажимает кнопку «Демонстрация экрана».



10. После выступления и ответов на вопросы экспертов, участник выключает микрофон и остается слушателем до конца работы направления.

11. По окончании работы направления участник отключается от видеоконференции:



12. В случае технических проблем с подключением с 23 по 24 ноября обращаться в техническую поддержку:
Кирпиченко Ольга Владимировна, тел. 8 (913) 589-35-98.

Регламент выступления участников направлений конференции и выставки

Конференция

Защита проходит с трансляцией презентации – докладчик демонстрирует презентацию (в формате PowerPoint), параллельно рассказывая о своем проекте.

Продолжительность выступления участника – 5-7 минут.

После защиты работы (проекта) автор отвечает на вопросы экспертов.

Выставка

Защита проходит с демонстрацией экспоната – докладчик выступает, демонстрирует через камеру работу приборов, экспонатов (при наличии), видеоматериалов, макетов, дополнительные материалы и другое.

Продолжительность выступления участника – 5-7 минут.

После защиты работы (проекта) автор отвечает на вопросы экспертов.